

 <b>Sistema para el Desarrollo Integral de la Familia del Municipio de Atarjea</b> Estado Analítico del Ejercicio del Presupuesto de Egresos Clasificación Administrativa Del 1 de Enero al 30 de Septiembre de 2025 (Cifras en Pesos)						
Concepto	Egresos					Subejercicio
	Aprobado	Ampliaciones/ (Reducciones)	Modificado	Devengado	Pagado	
31120M05D010000 DIRECCION GENERAL	1,785.473	1,657.957	3,443.430	1,731.664	1,731.664	1,711.766
31120M05D020000 ADULTOS MAYORES	430.224	207.442	637.665	220.014	220.014	417.651
31120M05D030000 ALIMENTARIO	146.087	164.376	310.464	80.746	80.746	229.718
31120M05D040000 REHABILITACION	446.555	234.607	681.161	258.558	258.558	422.603
31120M05D050000 RED MOVIL	228.421	164.673	393.094	157.328	157.328	235.766
31120M05D060000 PREESCOLAR DIF-SEG	485.500	40.000	525.500	222.094	222.094	303.406
31120M05D080000 CENTRO DE DESARROLLO PAR	317.740	90.556	408.295	209.062	209.062	199.233
	0	0	0	0	0	0
	0	0	0	0	0	0
<b>Total del Egreso</b>	<b>3.840.000</b>	<b>2.559.610</b>	<b>6.399.610</b>	<b>2.879.465</b>	<b>2.879.465</b>	<b>3.520.145</b>

 <b>Sistema para el Desarrollo Integral de la Familia del Municipio de Atarjea</b> Estado Analítico del Ejercicio del Presupuesto de Egresos Clasificación Administrativa Del 1 de Enero al 30 de Septiembre de 2025 (Cifras en Pesos)						
Concepto	Egresos					Subejercicio
	Aprobado	Ampliaciones/ (Reducciones)	Modificado	Devengado	Pagado	
Poder Ejecutivo	0	0	0	0	0	0
Poder Legislativo	0	0	0	0	0	0
Poder Judicial	0	0	0	0	0	0
Órganos Autónomos	0	0	0	0	0	0
<b>Total del Egreso</b>	<b>0</b>	<b>0</b>	<b>0</b>	<b>0</b>	<b>0</b>	<b>0</b>

 <b>Sistema para el Desarrollo Integral de la Familia del Municipio de Atarjea</b> Estado Analítico del Ejercicio del Presupuesto de Egresos Clasificación Administrativa Del 1 de Enero al 30 de Septiembre de 2025 (Cifras en Pesos)						
Concepto	Egresos					Subejercicio
	Aprobado	Ampliaciones/ (Reducciones)	Modificado	Devengado	Pagado	
Entidades Paraestatales y Fideicomisos No Empresariales y No Financieros	0	0	0	0	0	0
Instituciones Públicas de la Seguridad Social	0	0	0	0	0	0
Entidades Paraestatales Empresariales No Financieras con Participación Estatal Mayoritaria	0	0	0	0	0	0
Fideicomisos Empresariales No Financieros con Participación Estatal Mayoritaria	0	0	0	0	0	0
Entidades Paraestatales Empresariales Financieras Monetarias con Participación Estatal Mayoritaria	0	0	0	0	0	0
Entidades Paraestatales Empresariales Financieras No Monetarias con Participación Estatal Mayoritaria	0	0	0	0	0	0
Fideicomisos Financieros Públicos con Participación Estatal Mayoritaria	0	0	0	0	0	0
Entidades Paramunicipales (en sus diferentes clasificaciones)	3.840.000	2.559.610	6.399.610	2.879.465	2.879.465	3.520.145
<b>Total del Egreso</b>	<b>3.840.000</b>	<b>2.559.610</b>	<b>6.399.610</b>	<b>2.879.465</b>	<b>2.879.465</b>	<b>3.520.145</b>

"Bajo protesta de decir verdad declaramos que los Estados Financieros y sus notas, son razonablemente correctos y son responsabilidad del emisor"



Q.Bt Diana Laura Montoya Ramirez  
Directora del SMDIF

C.P. Jorge García Hernández  
Tesorero Municipal



**Sistema para el Desarrollo Integral de la Familia del municipio de Atarjea**  
**Estado Analítico del Ejercicio del Presupuesto de Egresos**  
**Clasificación Económica (por Tipo de Gasto)**  
**Del 1 de Enero al 30 de Septiembre de 2025**  
**(Cifras en Pesos)**

Concepto	Egresos					Subejercicio
	Aprobado	Ampliaciones/ (Reducciones)	Modificado	Devengado	Pagado	
Gasto Corriente	3.828.500	2.099.531	5.928.031	2.571.882	2.571.882	3.356.149
Gasto de Capital	11.500	460.079	471.579	307.583	307.583	163.996
Amortización de la Deuda y Disminución de Pasivos	0	0	0	0	0	0
Pensiones y Jubilaciones	0	0	0	0	0	0
Participaciones	0	0	0	0	0	0
<b>Total del Egreso</b>	<b>3.840.000</b>	<b>2.559.610</b>	<b>6.399.610</b>	<b>2.879.465</b>	<b>2.879.465</b>	<b>3.520.145</b>

"Bajo protesta de decir verdad declaramos que los Estados Financieros y sus notas, son razonablemente correctos y son responsabilidad del emisor"



**DIF ATARJEA**  
 Administración 2024-2027  
 Pasión por servir a su familia

*[Signature]*  
 Q. Bt Diana Lavra Montoya Ramirez  
 Directora del SMDIF

*[Signature]*  
 C.P. Jorge García Hernández  
 Tesorero Municipal





**Sistema para el Desarrollo Integral de la Familia del Municipio de Atarjea**  
**Estado Analítico del Ejercicio del Presupuesto de Egresos**  
**Clasificación por Objeto del Gasto (Capítulo y Concepto)**  
**Del 1 de Enero al 30 de Septiembre de 2025**  
**(Cifras en Pesos)**

Concepto	Egresos					Subejercicio
	Aprobado	Ampliaciones/ (Reducciones)	Modificado	Devengado	Pagado	
<b>Servicios Personales</b>	<b>3,051,309</b>	<b>237,474</b>	<b>3,288,783</b>	<b>1,631,007</b>	<b>1,631,007</b>	<b>1,657,776</b>
Remuneraciones al Personal de Carácter Permanente	2,629,712	0	2,629,712	1,561,525	1,561,525	1,068,186
Remuneraciones al Personal de Carácter Transitorio	40,000	227,000	267,000	27,482	27,482	239,518
Remuneraciones Adicionales y Especiales	331,597	10,474	342,071	18,918	18,918	323,153
Seguridad Social	0	0	0	0	0	0
Otras Prestaciones Sociales y Económicas	50,000	0	50,000	23,082	23,082	26,918
Previsiones	0	0	0	0	0	0
Pago de Estímulos a Servidores Públicos	0	0	0	0	0	0
<b>Materiales y Suministros</b>	<b>256,100</b>	<b>356,466</b>	<b>612,566</b>	<b>80,936</b>	<b>80,936</b>	<b>531,630</b>
Materiales de Administración, Emisión de Documentos y Artículos Oficiales	98,500	161,831	260,331	45,194	45,194	215,137
Alimentos y Utensilios	29,500	0	29,500	1,001	1,001	28,500
Materias Primas y Materiales de Producción y Comercialización	0	0	0	0	0	0
Materiales y Artículos de Construcción y de Reparación	14,100	45,000	59,100	0	0	59,100
Productos Químicos, Farmacéuticos y de Laboratorio	13,700	18,000	31,700	638	638	31,062
Combustibles, Lubrificantes y Aditivos	72,000	78,934	150,934	21,566	21,566	129,368
Vestuario, Blancos, Prendas de Protección y Artículos Deportivos	6,000	0	6,000	0	0	6,000
Materiales y Suministros Para Seguridad	0	0	0	0	0	0
Herramientas, Refacciones y Accesorios Menores	22,300	52,702	75,002	12,538	12,538	62,464
<b>Servicios Generales</b>	<b>293,091</b>	<b>736,630</b>	<b>1,029,721</b>	<b>174,414</b>	<b>174,414</b>	<b>855,307</b>
Servicios Básicos	52,500	58,000	110,500	11,826	11,826	98,674
Servicios de Arrendamiento	0	0	0	0	0	0
Servicios Profesionales, Científicos, Técnicos y Otros Servicios	6,650	20,000	26,650	0	0	26,650
Servicios Financieros, Bancarios y Comerciales	9,000	8,000	17,000	3,550	3,550	13,450
Servicios de Instalación, Reparación, Mantenimiento y Conservación	51,000	256,526	307,526	49,340	49,340	258,186
Servicios de Comunicación Social y Publicidad	0	0	0	0	0	0
Servicios de Traslado y Viáticos	108,441	144,000	252,441	74,219	74,219	178,222
Servicios Oficiales	49,500	250,104	299,604	35,480	35,480	264,124
Otros Servicios Generales	16,000	0	16,000	0	0	16,000
<b>Transferencias, Asignaciones, Subsidios y Otras Ayudas</b>	<b>228,000</b>	<b>768,961</b>	<b>996,961</b>	<b>685,525</b>	<b>685,525</b>	<b>311,436</b>
Transferencias Internas y Asignaciones al Sector Público	0	0	0	0	0	0
Transferencias al Resto del Sector Público	0	0	0	0	0	0
Subsidios y Subvenciones	0	0	0	0	0	0
Ayudas Sociales	228,000	768,961	996,961	685,525	685,525	311,436
Pensiones y Jubilaciones	0	0	0	0	0	0
Transferencias a Fideicomisos, Mandatos y Otros Análogos	0	0	0	0	0	0
Transferencias a la Seguridad Social	0	0	0	0	0	0
Donativos	0	0	0	0	0	0
Transferencias al Exterior	0	0	0	0	0	0
<b>Bienes Muebles, Inmuebles e Intangibles</b>	<b>11,500</b>	<b>480,079</b>	<b>471,579</b>	<b>307,583</b>	<b>307,583</b>	<b>163,996</b>
Mobiliario y Equipo de Administración	11,500	101,823	113,323	0	0	113,323
Mobiliario y Equipo Educativo y Recreativo	0	20,983	20,983	20,983	20,983	0
Equipo e Instrumental Médico y de Laboratorio	0	50,673	50,673	0	0	50,673
Vehículos y Equipo de Transporte	0	286,600	286,600	286,600	286,600	0
Equipo de Defensa y Seguridad	0	0	0	0	0	0
Maquinaria, Otros Equipos y Herramientas	0	0	0	0	0	0
Activos Biológicos	0	0	0	0	0	0
Bienes Inmuebles	0	0	0	0	0	0
Activos Intangibles	0	0	0	0	0	0
<b>Inversión Pública</b>	<b>0</b>	<b>0</b>	<b>0</b>	<b>0</b>	<b>0</b>	<b>0</b>
Obra Pública en Bienes de Dominio Público	0	0	0	0	0	0
Obra Pública en Bienes Propios	0	0	0	0	0	0
Proyectos Productivos y Acciones de Fomento	0	0	0	0	0	0
<b>Inversiones Financieras y Otras Provisiones</b>	<b>0</b>	<b>0</b>	<b>0</b>	<b>0</b>	<b>0</b>	<b>0</b>
Inversiones Para el Fomento de Actividades Productivas	0	0	0	0	0	0
Acciones y Participaciones de Capital	0	0	0	0	0	0
Compra de Títulos y Valores	0	0	0	0	0	0
Concesión de Préstamos	0	0	0	0	0	0
Inversiones en Fideicomisos, Mandatos y Otros Análogos	0	0	0	0	0	0
Otras Inversiones Financieras	0	0	0	0	0	0
Provisiones para Contingencias y Otras Erogaciones Especiales	0	0	0	0	0	0
<b>Participaciones y Aportaciones</b>	<b>0</b>	<b>0</b>	<b>0</b>	<b>0</b>	<b>0</b>	<b>0</b>
Participaciones	0	0	0	0	0	0
Aportaciones	0	0	0	0	0	0
Convenios	0	0	0	0	0	0
<b>Deuda Pública</b>	<b>0</b>	<b>0</b>	<b>0</b>	<b>0</b>	<b>0</b>	<b>0</b>
Amortización de la Deuda Pública	0	0	0	0	0	0
Intereses de la Deuda Pública	0	0	0	0	0	0
Comisiones de la Deuda Pública	0	0	0	0	0	0
Gastos de la Deuda Pública	0	0	0	0	0	0
Costo por Coberturas	0	0	0	0	0	0
Apoyos Financieros	0	0	0	0	0	0
Adeudos de Ejercicios Fiscales Anteriores (Adefas)	0	0	0	0	0	0
<b>Total del Egreso</b>	<b>3,840,000</b>	<b>2,559,610</b>	<b>6,399,610</b>	<b>2,879,465</b>	<b>2,879,465</b>	<b>3,520,145</b>

\*Bajo protesta de decir verdad declaramos que los Estados Financieros y sus notas, son razonablemente correctos y son responsabilidad del emisor\*



**DIF ATARJEA**  
**Administración 2024-2025**  
Presupuesto de Egresos

Q.Bt Diana Laura Montoya Ramirez  
 Directora del SMDIF

C.P. Jorge García Hernández  
 Tesorero Municipal






**Sistema para el Desarrollo Integral de la Familia del Municipio de Atarjea**  
**Estado Analítico de Ingresos**  
**Del 1 de Enero al 30 de Septiembre de 2025**  
 (Cifras en Pesos)

Rubro de Ingresos / Fuente de Financiamiento	Ingreso					Diferencia
	Estimado	Ampliaciones/ (Reducciones)	Modificado	Devengado	Recaudado	
Impuestos	0	0	0	0	0	0
Cuotas y Aportaciones de Seguridad Social	0	0	0	0	0	0
Contribuciones de Mejoras	0	0	0	0	0	0
Derechos	0	0	0	0	0	0
Productos	0	0	0	0	0	0
Aprovechamientos	0	0	0	0	0	0
Ingresos por Venta de Bienes, Prestación de Servicios y Otros Ingresos	0	60.000	60.000	22.916	22.916	22.916
Participaciones, Aportaciones, Convenios, Incentivos Derivados de la	0	0	0	0	0	0
Colaboración Fiscal y Fondos Distintos de Aportaciones	3.840.000	0	3.840.000	2.880.000	2.880.000	-960.000
Transferencias, Asignaciones, Subsidios y Subvenciones, y Pensiones y Jubilaciones	0	0	0	0	0	0
Ingresos Derivados de Financiamientos	0	0	0	0	0	0
<b>Total</b>	<b>3.840.000</b>	<b>60.000</b>	<b>3.900.000</b>	<b>2.902.916</b>	<b>2.902.916</b>	<b>-937.085</b>
			<b>Ingresos excedentes</b>			
<b>Rubro de Ingresos / Fuente de Financiamiento</b>	<b>Estimado</b>	<b>Ampliaciones/ (Reducciones)</b>	<b>Modificado</b>	<b>Devengado</b>	<b>Recaudado</b>	<b>Diferencia</b>
<b>Ingresos del Poder Ejecutivo Federal o Estatal y de los Municipios</b>	0	0	0	0	0	0
Impuestos	0	0	0	0	0	0
Cuotas y Aportaciones de Seguridad Social	0	0	0	0	0	0
Contribuciones de Mejoras	0	0	0	0	0	0
Derechos	0	0	0	0	0	0
Productos <sup>1</sup>	0	0	0	0	0	0
Aprovechamientos <sup>2</sup>	0	0	0	0	0	0
Participaciones, Aportaciones, Convenios, Incentivos Derivados de la	0	0	0	0	0	0
Colaboración Fiscal y Fondos Distintos de Aportaciones	0	0	0	0	0	0
Transferencias, Asignaciones, Subsidios y Subvenciones, y Pensiones	0	0	0	0	0	0
y Jubilaciones	0	0	0	0	0	0
<b>Ingresos de los Entes Públicos de los Poderes Legislativo y Judicial, de los Órganos Autónomos y del Sector Paraestatal o Paramunicipal, así como de las Empresas Productivas del Estado</b>	<b>3.840.000</b>	<b>60.000</b>	<b>3.900.000</b>	<b>2.902.916</b>	<b>2.902.916</b>	<b>-937.085</b>
Cuotas y Aportaciones de Seguridad Social	0	0	0	0	0	0
Productos	0	0	0	0	0	0
Ingresos por Venta de Bienes, Prestación de Servicios y Otros	0	60.000	60.000	22.916	22.916	22.916
Ingresos <sup>3</sup>	3.840.000	0	3.840.000	2.880.000	2.880.000	-960.000
Transferencias, Asignaciones, Subsidios y Subvenciones, y Pensiones y Jubilaciones	0	0	0	0	0	0
<b>Ingresos Derivados de Financiamientos</b>	<b>0</b>	<b>0</b>	<b>0</b>	<b>0</b>	<b>0</b>	<b>0</b>
Ingresos Derivados de Financiamientos	0	0	0	0	0	0
<b>Total</b>	<b>3.840.000</b>	<b>60.000</b>	<b>3.900.000</b>	<b>2.902.916</b>	<b>2.902.916</b>	<b>-937.085</b>
			<b>Ingresos excedentes</b>			

<sup>1</sup> Bajo protesta de decir verdad declaramos que los Estados Financieros y sus notas, son razonablemente correctos y son responsabilidad del emisor.  
<sup>2</sup> Incluye intereses que generen las cuentas bancarias del Poder Ejecutivo de la Federación, de las Entidades Federativas, así como de los Municipios.  
<sup>3</sup> Incluye donativos en efectivo del Poder Ejecutivo entre otros aprovechamientos.

Otros Ingresos se refiere a los Ingresos propios obtenidos por los Poderes Legislativo y Judicial, los Órganos Autónomos y las Entidades de la Administración Pública Paraestatal y Paramunicipal, por sus actividades diversas no inherentes a su operación que generan recursos y que no sean ingresos por venta de bienes o prestación de servicios, tales como donativos en efectivo, entre otros.



*[Signature]*  
 C.P. Jorge García Hernández  
 Tesorero Municipal

*[Signature]*  
 Q.Bt Diana Laura Montoya Ramirez  
 Directora del SMDIF